



Benutzerhandbuch
für Seminarteilnehmende


Übersicht

Erstanmeldung	3
Übersicht ZfU myEvents	5
Im Modul	
Allgemein	6
🗄 Überblick	7
👥 Zusammenarbeit	8
📁 Inhalt	9 – 10
Ihr Profil	11
ZfU myEvents App	14

Erstanmeldung I

Haben Sie sich bereits bei ZfU myEvents registriert? **Dann starten Sie auf der nächsten Folie bei Schritt 6.**

1



Klicken Sie auf den **ZfU myEvents Login-Button** auf zfu.ch.

2

Sign in

Email

valerie.saccoccia@zfu.ch

Password

[Forgot password?](#)

.....

Sign in

Dann klicken Sie auf «**Forgot password**».

3

Forgot your password?

Please enter your email address. We will send you an email to reset your password

Email

valerie.saccoccia@zfu.ch

Send Email

[Back to Sign In](#)

Tippen Sie Ihre Emailadresse ein und klicken Sie auf «**Send Email**».

Erstanmeldung II

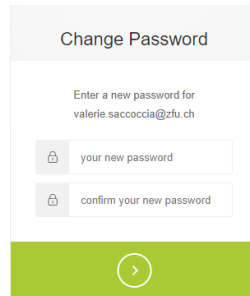
4

Lege dein Passwort fest

Willkommen zu Zentrum für Unternehmungsführung bei MaxBrain Du erhältst diese E-Mail weil du in diese Lernumgebung eingeladen wurdest oder weil du dein Passwort zurückgesetzt hast. Folge diesem Link um dein Passwort (neu) zu setzen: <https://maxbrain.eu/auth0.com/lo/reset?ticket=aC5jq9lGhZl1ORS0nlxdGpghej3F7lL7#> Nachdem du dein Passwort gesetzt hast, kannst du sofort auf deine MaxBrain Lernumgebung zugreifen: <https://zfu.maxbrain.com> Willst du dich in der App einloggen, gib bitte erst den Namen deiner Lernumgebung an: [zfu](#) [Passwort setzen](#)

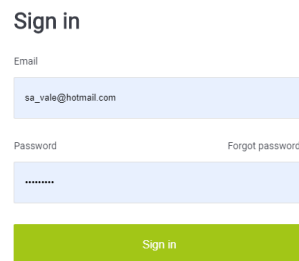
Im E-Mail klicken Sie auf den blauen Link.

5



Setzen Sie sich Ihr **Passwort**.

6



Melden Sie sich mit Ihrer **Emailadresse** und Ihrem **Passwort** an.



Wenn Sie sich bereits bei ZfU myEvents registriert haben, können Sie hier starten.

Übersicht ZfUmyEvents

Zurück zu "Meine Module"

Hier können Sie alle Informationen über sich einsehen

Sprache einstellen

Alle Ihnen zugewiesenen Module

Die Module können nach Status gefiltert werden (veröffentlicht, laufend und abgeschlossen).

Für einen besseren Überblick können die Module nach Etiketten gefiltert werden

Hier können Sie Ihre Module nach Namen suchen

Pro gebuchtes Seminar wird ein entsprechendes Modul aufgeschaltet.

Modul = Seminar

The screenshot shows the ZfUmyEvents interface. At the top, there is a navigation bar with 'Meine Module', 'Kalender', and 'Meine Gruppen'. Below this is a 'Module' section with a search bar and a filter dropdown. A specific module 'Modul Test' is highlighted with a red box, showing details like 'Dauer: 1 Tag', 'Periode: 31/12/2020 - 31/12/2020', 'Verantwortlich: Keine', and 'Teilnehmer: 2'. A red box also highlights the 'Öffnen' button at the bottom of the module card. The user's profile 'Valerie Saccoccia' and language 'DE-DE' are visible in the top right corner.

Im Modul Allgemein

Kurzer Beschrieb
des Kurses

Lerninhalte: hier finden Sie Seminarunterlagen
sowie Ergänzungen für den Praxistransfer.

Hier können Sie alle
Informationen über sich einsehen

Sprache einstellen

ZfU | Zentrum für Unternehmensführung

Valerie Saccoccia | DE-DE

Meine Module | Kalender | Meine Gruppen

← Modul Test




Überblick | Zusammenarbeit | Inhalt | Kalender



Modul Test
Veröffentlicht

Gruppenarbeitsraum: hier
hochgeladene Dateien und Änderungen
können alle Seminarteilnehmende
einsehen.




Im Modul

Überblick

 Zentrum für Unternehmensführung Valerie Saccoccia  

Meine Module  Kalender  Meine Gruppen

← Modul Test

Überblick  Zusammenarbeit  Inhalt  Kalender

Modul Test


Veröffentlicht

Seminarzeiten
09.00 - 17.00 Uhr

Seminarort
Musterhausen

Seminarinhalt

Hier sind die **Seminarzeiten, Seminarort und der Seminarinhalt** ersichtlich.




Startdatum	Enddatum	Dauer
31/12/2020	31/12/2020	1 Tag

Etiketten

2020

Test

Verantwortlich

 Valerie Saccoccia

Hier sehen Sie **wann und wie lange** der Kurs stattfindet.

Hier ist der **Seminarverantwortliche von ZfU** ersichtlich.

Im Modul Zusammenarbeit

ACHTUNG!

Unter Zusammenarbeit haben alle
Modulteilnehmer Zugriff!

Hier können Sie Inhalte erstellen, auf die
alle Seminarteilnehmende Zugriff
haben!

Meine Module | Kalender | Meine Gruppen

← Modul Test

Überblick | **Zusammenarbeit** | Inhalt | Kalender

Modul-Gruppen
Zusammenarbeit und Austausch

Allgemeine Modul-Gruppe
3 Teilnehmer

Meine Modul-Gruppen

Q Nach Modul-Gruppen suchen

Allgemeine Modul-Gruppe

Geteilte Dateien

Geteilte Dateien

Q Suche

Neuer Ordner

Name

Zuletzt geändert

Größe

Neuer Ordner

Name

Abbrechen

Speichern

Hier können Sie Ihre Inhalte
hochladen.

Allgemeine Modul-Gruppe

Geteilte Dateien

Geteilte Dateien

Q Suche

Neuer Ordner

Name

Zuletzt geändert

Größe

Zusammenarbeit Gruppe 1

03/09/2020, 14:37

Hochladen

ZIP-Datei hochladen und entpac...

Erstelle eine neue Datei

Aktuellen Ordner herunterladen

Im Modul Inhalt

ZfU | Zentrum für Unternehmensführung | Valerie Saccoccia | DE-DE

Meine Module | Kalender | Meine Gruppen

← Modul Test

Überblick | Zusammenarbeit | **Inhalt** | Kalender

Seminarunterlagen

<input type="checkbox"/>	Name	Erstellt von	Zuletzt geändert	Größe	
<input type="checkbox"/>	Dokumentation.pdf	Kursleitung	03/09/2020, 14:50	-	

Unter **Inhalt** finden Sie Informationen zum Seminarablauf, die Seminarunterlagen sowie Ergänzungen für den Praxistransfer in Ihren Berufsalltag.

Hier können Sie Ihre Inhalte **herunterladen**.

Wenn Sie auf das Dokument klicken, können Sie es **direkt in ZfU myEvents bearbeiten**.

Diese Notizen sind **persönlich** und nur für Sie selbst ersichtlich. Wie Sie das Dokument bearbeiten können, sehen Sie auf der nächsten Folie.

Im Modul

Inhalt

Bild-Dateien hochladen

Eigener Text schreiben

Änderungen speichern

Stift

frei schreiben

Notiz

Linie

ACHTUNG!

Änderungen am Dokument müssen immer gespeichert werden!

Sie müssen dabei **online** sein.

Um die Notizen auf allen Geräten einsehen zu können, müssen Sie Speichern und Synchronisieren.

Ihr Profil

The screenshot shows the ZfU myEvents user interface. At the top left, the ZfU logo and the text 'Zentrum für Unternehmensführung' are visible. Below this is a navigation bar with 'My Modules', 'Calendar', and 'Groups'. The main content area is titled 'Module' and shows a card for 'Modul Test' with details like 'Dauer: 1 Tag', 'Periode: 31/12/2020 - 31/12/2020', and 'Verantwortlich: Valerie Saccoccia'. On the right side, a user profile dropdown menu is open, showing the user's name 'Valerie Saccoccia' and a list of options: 'Mein Profil', 'Exportiere Kalender', 'Passwort ändern', 'Kundenservice kontaktieren', 'Mobile Apps', 'Datenschutz', and 'Logout'. A red arrow points to the 'Mein Profil' option.

Hier können Sie Ihr Profil **bearbeiten**.

Valerie Saccoccia

Account

Module

Profildetails

[Sende Passwort E-Mail](#)

Hier können Sie Ihr **Passwort** zurücksetzen.



[Wähle ein Profilbild aus](#)

Hier können Sie Ihr Profilbild ändern.

Vorname

Valerie

Nachname

Saccoccia

Email

Telefonnummer

E-Mail Benachrichtigungen erhalten

Setzen Sie den Haken hier, um Updates zu Ihren Modulen zu erhalten.

Ihr Profil

Module



Zentrum für Unternehmungs-führung



Valerie Saccoccia

DE-DE

My Modules Calendar Groups

Valerie Saccoccia

Account

Module



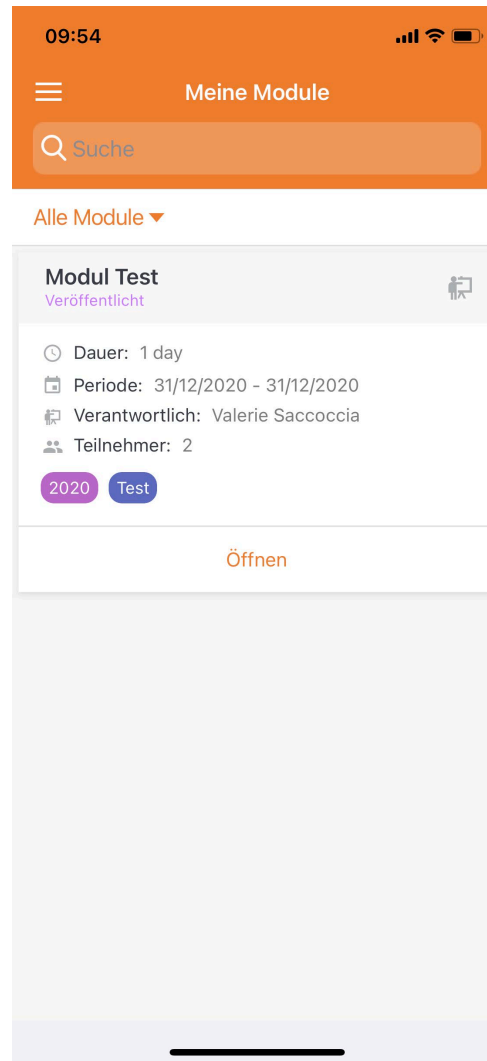
Suche

Name des Moduls	Teilnehmer	Manager	Verantwortlich	Rolle	Endnote
Modul Test	✓	×	×		⋮

Hier haben Sie eine Übersicht über alle Ihnen zugewiesene Module.

ZfU myEvents App

Mobil unterwegs



ZfU myEvents gibt es auch als App!

Laden Sie sich ZfU myEvents als App auf Ihr Smartphone oder Tablet herunter und greifen Sie von überall her auf alle Ihre Seminarunterlagen und Notizen zu.

 Hier können Sie sich Ihre Version herunterladen:

 [iOS-Version](#)

 [Android-Version](#)



Bei Fragen sind wir gerne für Sie da!

Treten Sie mit uns in Kontakt:

 info@zfu.ch

 044 722 85 85